



Έρευνα για τις επικείμενες μεταρρυθμίσεις
στην Τοπική Αυτοδιοίκηση

Μάρτιος 2017

ΤΑΥΤΟΤΗΤΑ ΕΡΕΥΝΑΣ

ΕΤΑΙΡΕΙΑ	OPINION POLL (ΜΕΛΟΣ ESOMAR / Α.Μ. ΕΣΡ: 49)
ΜΕΘΟΔΟΛΟΓΙΑ	ΤΗΛΕΦΩΝΙΚΗ ΕΡΕΥΝΑ C.A.T.I
ΜΕΓΕΘΟΣ ΔΕΙΓΜΑΤΟΣ	1002 ΝΟΙΚΟΚΥΡΙΑ
ΕΞΕΤΑΖΟΜΕΝΟΣ ΠΛΗΘΥΣΜΟΣ	ΗΛΙΚΙΑΣ 18 ΚΑΙ ΑΝΩ ΜΕ ΔΙΚΑΙΩΜΑ ΨΗΦΟΥ
ΠΕΡΙΟΧΗ	ΠΑΝΕΛΛΑΔΙΚΗ ΚΑΛΥΨΗ
ΧΡΟΝΙΚΟ ΔΙΑΣΤΗΜΑ	27, 28, 29 ΜΑΡΤΙΟΥ 2017
ΜΕΘΟΔΟΣ ΔΕΙΓΜΑΤΟΛΗΨΙΑΣ	ΣΤΡΩΜΑΤΟΠΟΙΗΜΕΝΗ ΣΥΣΤΗΜΑΤΙΚΗ ΑΠΟ ΚΑΤΑΛΟΓΟΥΣ ΟΤΕ ΜΕ ΑΝΑΛΟΓΙΚΗ ΕΚΠΡΟΣΩΠΗΣΗ ΠΕΡΙΟΧΩΝ
ΔΙΕΞΑΓΩΓΗ	ΣΤΙΣ ΕΓΚΑΤΑΣΤΑΣΕΙΣ OPINION POLL
ΜΗΧΑΝΟΓΡΑΦΙΚΗ ΕΠΕΞΕΡΓΑΣΙΑ	OPINION POLL

ΑΛΛΑΓΕΣ ΓΙΑ ΝΕΟΥΣ, ΙΣΧΥΡΟΥΣ ΔΗΜΟΥΣ ΚΕΝΤΡΑ ΑΝΑΠΤΥΞΗΣ ΚΑΙ ΚΟΙΝΩΝΙΚΩΝ ΠΡΩΤΟΒΟΥΛΙΩΝ

Σχολιασμός υπεύθυνου ερευνών της OPINION POLL Ζαχαρία Ζούπη

- Αλλαγές που θα ισχυροποιήσουν τους Δήμους, ώστε να μπορούν να διαδραματίσουν αναβαθμισμένο αναπτυξιακό, οικονομικό, κοινωνικό ρόλο ζητούν οι πολίτες σύμφωνα με τα στοιχεία της έρευνας της OPINION POLL. Είναι φανερό, ότι ως θεσμό τον νοιώθουν πιο κοντά τους και έχοντας της αίσθηση μιας απόμακρης Κεντρικής Εξουσίας αλλά και Περιφερειακής Αυτοδιοίκησης, ζητούν ένα νέο πλαίσιο λειτουργίας, ώστε οι Δήμοι να διαδραματίσουν ένα διευρυμένο ρόλο στην παραγωγική ανασυγκρότηση της χώρας.

- **Όλα τα ευρήματα οδηγούν σε αυτό το κεντρικό αίτημα.** Το 73.56 % ζητά νέο πλαίσιο λειτουργίας ώστε να διαδραματίσουν οι Δήμοι αυξημένο ρόλο στην παραγωγική ανασυγκρότηση και γι' αυτό το 80.79 % πιστεύει ότι ο κάθε Δήμος πρέπει να επεξεργαστεί και να διαθέτει ένα ολοκληρωμένο Στρατηγικό Επιχειρησιακό Σχέδιο για την κάθε περιοχή. Το 54.9% θεωρεί ότι θα είναι καλύτερα αν ενισχυθεί η οικονομική αυτοτέλεια των ΟΤΑ (έναντι ενός 23.34% που θεωρεί ότι θα είναι χειρότερα τα πράγματα) με φορολογική αποκέντρωση και απόδοση σε αυτούς του ΕΝΦΙΑ, αν και το 47.65% θεωρεί ότι δεν διαθέτουν τους κατάλληλους εισπρακτικούς μηχανισμούς. Το συντριπτικό 70.78% τάσσεται υπέρ της αναπτυξιακής δυνατότητας των Δήμων με μέτρα όπως πρόσβαση στο ΕΣΠΑ μέσω ειδικού Προγράμματος κ.α., ενώ το 58.22% θεωρεί ότι θα ήταν καλύτερα οι Δήμοι να αναλάβουν την ευθύνη και την διοίκηση του συνόλου του τοπικού κοινωνικού κράτους, αντί να υπάρχει πολυδιάσπαση δράσεων και αρμοδιοτήτων.

- Επίσης, μέσα σε αυτό το κλίμα και το σκεπτικό, το 66.08% ζητάει να περάσουν κι άλλες αρμοδιότητες στους Δήμους, όπως Νοσοκομεία, Σχολεία κ.λ.π με προϋποθέσεις την ανακατανομή των πόρων και την διασφάλιση του κατάλληλου προσωπικού, ενώ το 74.46% θεωρεί ότι πρέπει να αποσαφηνιστούν οι αρμοδιότητες των Δήμων στο πλαίσιο μιας νέας Διοικητικής Οργάνωσης του Κράτους.

- Φαίνεται να κερδίζει καθαρά έδαφος η αντίληψη μιας νέας διοικητικής οργάνωσης του Κράτους, χωρίς αυτό να δείχνει ότι οι πολίτες « χαρίζονται» στους Δημάρχους. Έτσι, ενώ το 55% δηλώνει γενικά ευχαριστημένο με την ζωή στον Δήμο του, θεωρεί ταυτόχρονα ότι κατά 36,07% έχει χειροτερέψει και ότι κατά 41.76% υπάρχει στασιμότητα και μόνο το 21.66% κρίνει ότι υπάρχει βελτίωση. Ταυτόχρονα, το 57.55% δηλώνει λίγο ή και καθόλου ευχαριστημένο με το έργο του Δημάρχου έναντι του 40.88% που δηλώνει πολύ και αρκετά .

Ωστόσο υπάρχουν ορισμένοι παράγοντες που ευνοούν το ρεύμα του αιτήματος νέων ισχυρών Δήμων

A. Υπάρχει πολύ ισχυρή η αίσθηση ότι όλοι έχουμε μερίδιο ευθύνης για την κατάσταση στην πόλη (45.1%), ενώ οι ευθύνες μοιράζονται ανάμεσα στον Δήμαρχο και την Κυβέρνηση (24.94% έναντι 21. 29%).

B. Το 61.24 % δηλώνει ότι για τα προβλήματά του απευθύνεται κυρίως στο Δήμαρχο (Ανεργία / Ανάπτυξη, καθαριότητα, κατάσταση στον χώρο της Υγείας αξιολογούνται ως τα τρία πρώτα), ενώ το 35.22% σε κανένα ! Η Κυβέρνηση και η Περιφέρεια εμφανίζονται με αμελητέα ποσοστά .

Γ. Ως βασική αιτία που εμποδίζει τους Δήμους να βελτιωθούν θεωρείται η οικονομική δυσκολία λόγω κρίσης κατά ποσοστό 62.17%. Αυτό μειώνει τις ευθύνες των Δημάρχων στην κρίση των πολιτών (18.79%), ενώ ευθύνες καταλογίζονται και στην γραφειοκρατία, αλλά και στην άγνοια/ αδιαφορία των δημοτικών υπαλλήλων.

- Υπάρχουν ορισμένα πολύ ενδιαφέροντα ευρήματα για τα θέματα αιχμής στην συζήτηση που γίνεται ενόψει αλλαγής του ΚΑΛΛΙΚΡΑΤΗ.

A. Το 59 % κρίνει αρνητικά την συνένωση Δήμων και Κοινοτήτων και το 61.26% ζητάει αλλαγές στο χωροταξικό σε ένα νέο Νόμο.

B. Το 60.05% θεωρεί σωστό ο Δήμαρχος να εκλέγεται από τον πρώτο γύρο με όποιο ποσοστό και αν συγκεντρώνει.

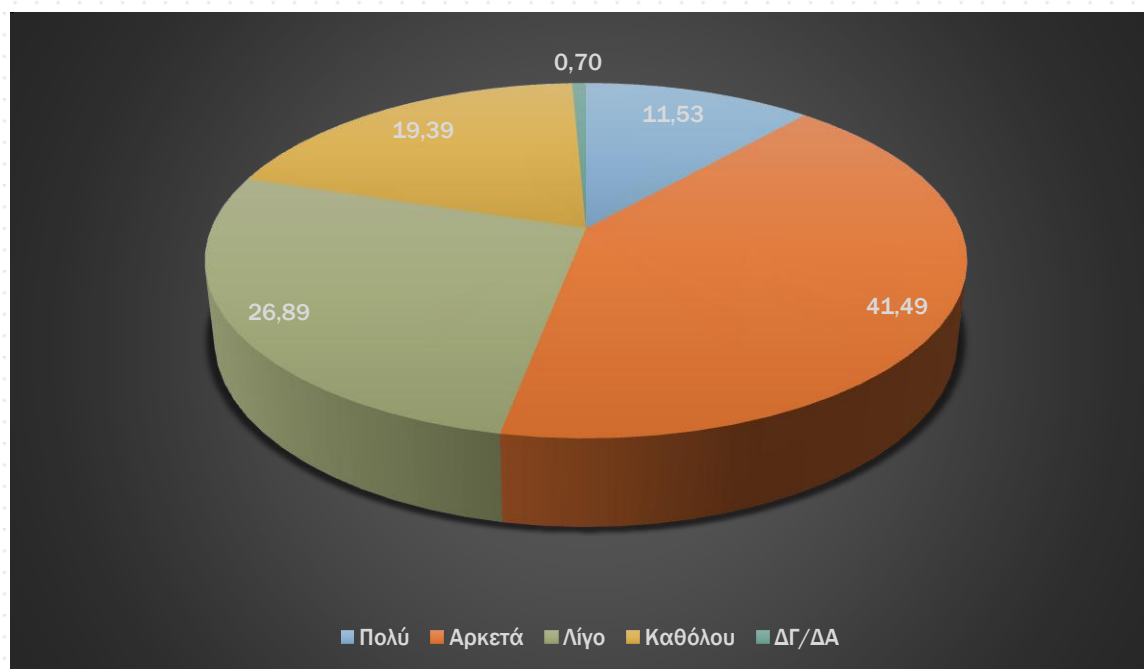
Γ. Το 50.18 % τάσσεται υπέρ της καθιέρωσης της απλής αναλογικής στην εκλογή δημοτικών συμβούλων, με αντίθετη άποψη να έχει το 32.67%.

Δ. Φαίνεται η 5ετία να θεωρείται μεγάλη ως χρονική περίοδος θητείας και γι αυτό το 53.81% ζητάει να επιστρέψουμε στην 4ετία έναντι ενός 38.73% που ζητά να μείνει η 5ετία .

Ακολουθούν τα ερωτήματα με τις απαντήσεις σε ποσοστά και σε γραφήματα.

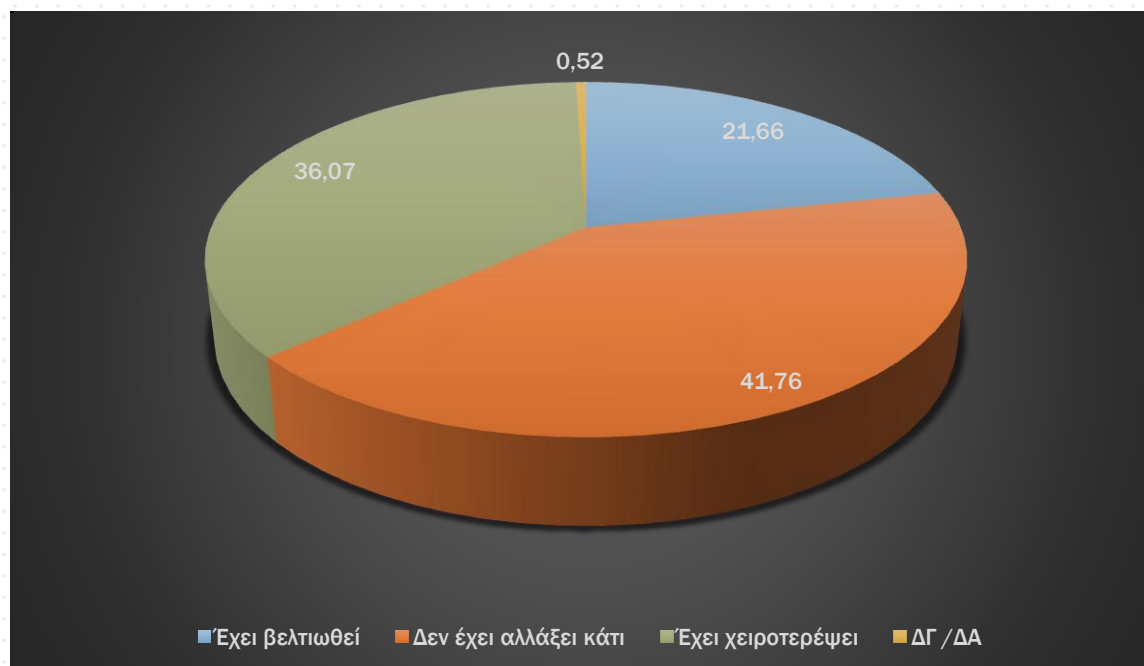
ΠΟΣΟ ΕΥΧΑΡΙΣΤΗΜΕΝΟΣ/Η ΕΙΣΤΕ ΑΠΟ ΤΗΝ ΖΩΗ ΣΤΟΝ ΔΗΜΟ ΣΑΣ;

	Ποσοστό
Πολύ	11,53
Αρκετά	41,49
Λίγο	26,89
Καθόλου	19,39
ΔΓ/ΔΑ	0,70
Σύνολο	100,00



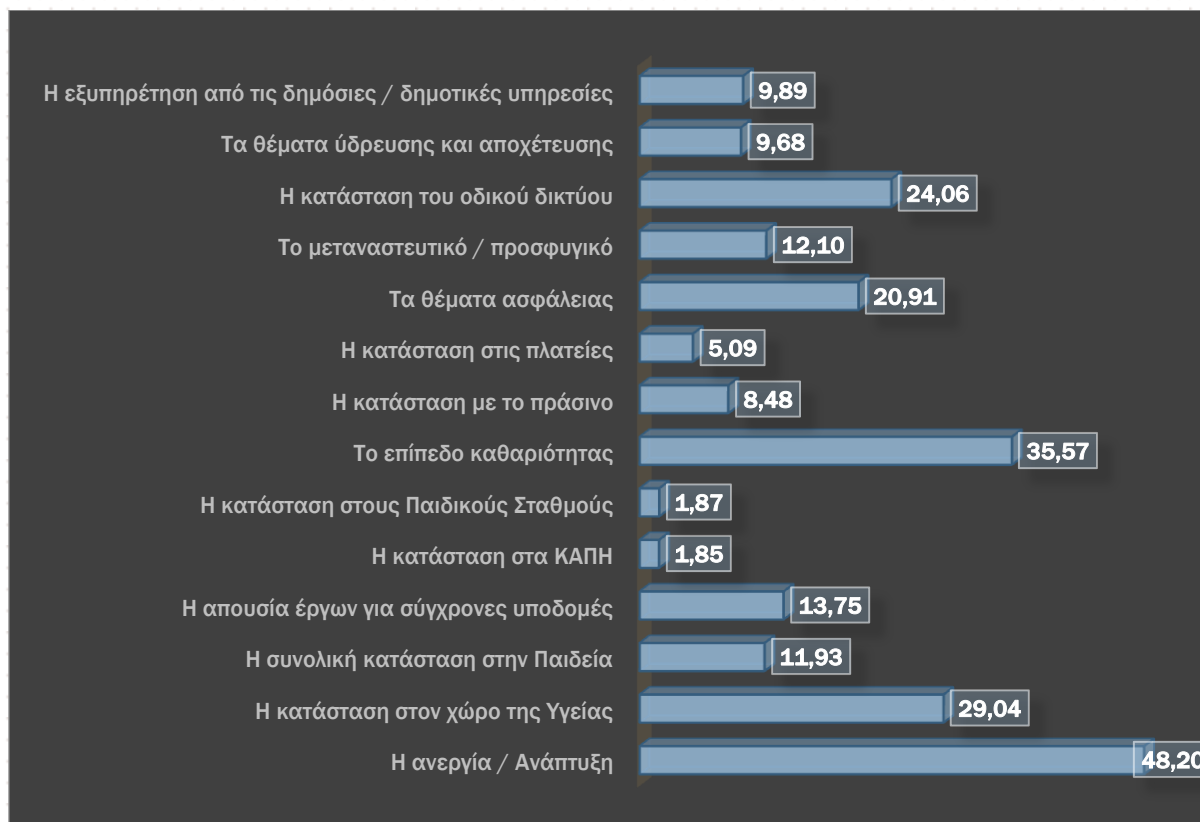
ΤΑ ΤΕΛΕΥΤΑΙΑ ΔΥΟ ΧΡΟΝΙΑ ΘΕΩΡΕΙΤΕ ΟΤΙ ΕΧΕΙ ΒΕΛΤΙΩΘΕΙ Η ΧΕΙΡΟΤΕΡΕΨΕΙ Η ΚΑΘΗΜΕΡΙΝΟΤΗΤΑ ΣΑΣ ;

	Ποσοστό
Έχει βελτιωθεί	21,66
Δεν έχει αλλάξει κάτι	41,76
Έχει χειροτερέψει	36,07
ΔΓ /ΔΑ	0,52
Σύνολο	100,00



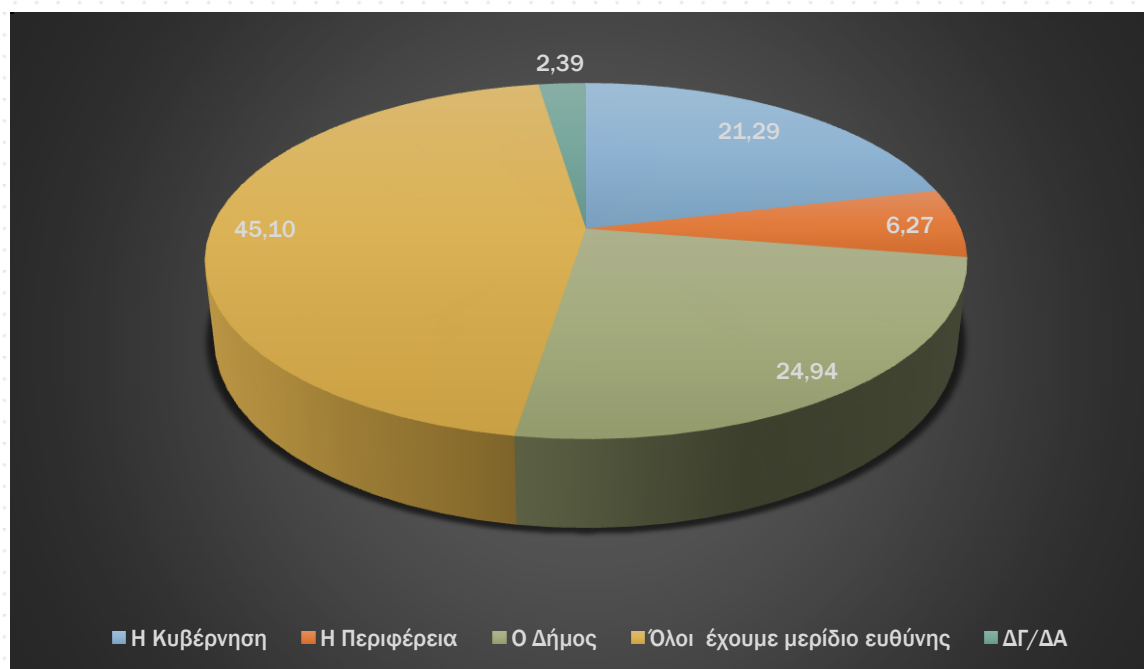
ΠΟΙΑ ΕΙΝΑΙ ΤΑ ΣΗΜΑΝΤΙΚΟΤΕΡΑ ΠΡΟΒΛΗΜΑΤΑ ΠΟΥ ΑΝΤΙΜΕΤΩΠΙΖΕΤΕ ΣΤΗΝ ΠΕΡΙΟΧΗ ΣΑΣ

	Ποσοστό
Η ανεργία / Ανάπτυξη	48,20
Η κατάσταση στον χώρο της Υγείας	29,04
Η συνολική κατάσταση στην Παιδεία	11,93
Η απουσία έργων για σύγχρονες υποδομές	13,75
Η κατάσταση στα ΚΑΠΗ	1,85
Η κατάσταση στους Παιδικούς Σταθμούς	1,87
Το επίπεδο καθαριότητας	35,57
Η κατάσταση με το πράσινο	8,48
Η κατάσταση στις πλατείες	5,09
Τα θέματα ασφάλειας	20,91
Το μεταναστευτικό / προσφυγικό	12,10
Η κατάσταση του οδικού δικτύου	24,06
Τα θέματα ύδρευσης και αποχέτευσης	9,68
Η εξυπηρέτηση από τις δημόσιες / δημοτικές υπηρεσίες	9,89



ΠΟΙΟΣ ΝΟΜΙΖΕΤΕ ΟΤΙ ΕΧΕΙ ΤΗΝ ΚΥΡΙΑ ΕΥΘΥΝΗ ΓΙΑ ΤΑ ΠΡΟΒΛΗΜΑΤΑ ΣΤΗΝ ΠΕΡΙΟΧΗ ΣΑΣ;

	Ποσοστό
Η Κυβέρνηση	21,29
Η Περιφέρεια	6,27
Ο Δήμος	24,94
Όλοι έχουμε μερίδιο ευθύνης	45,10
ΔΓ/ΔΑ	2,39
Σύνολο	100,00



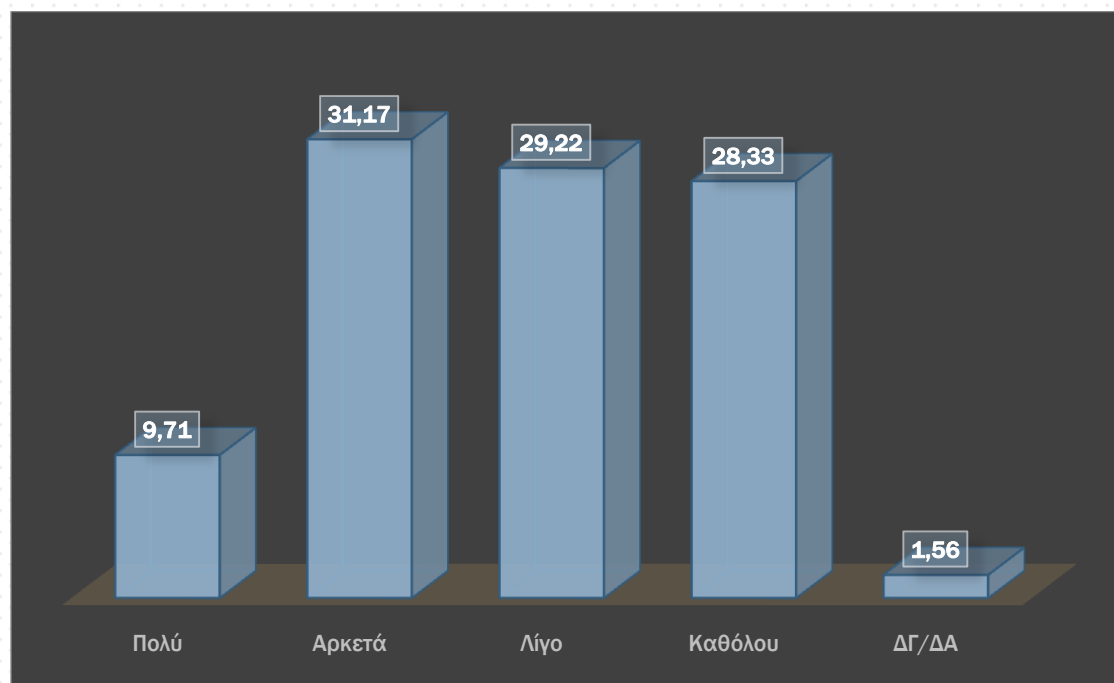
ΑΝ ΕΧΕΤΕ ΚΑΠΟΙΟ ΠΡΟΒΛΗΜΑ, ΣΕ ΠΟΙΟΝ ΑΠΕΥΘΥΝΕΣΤΕ ΚΥΡΙΩΣ ;

	Ποσοστό
Στην Κυβέρνηση (σε κάποιον Υπουργό, κυβερνητικό βουλευτή)	0,68
Στον Περιφερειάρχη η άλλο εκπρόσωπο της Περιφέρειας	1,78
Στον Δήμαρχο η άλλο εκπρόσωπο του Δήμου	61,24
Σε κανένα	35,22
ΔΓ/ΔΑ	1,08
Σύνολο	100,00



ΠΟΣΟ ΕΥΧΑΡΙΣΤΗΜΕΝΟΣ ΕΙΣΤΕ ΑΠΟ ΤΟ ΕΡΓΟ ΤΟΥ ΔΗΜΟΥ ΣΤΗΝ ΠΕΡΙΟΧΗ ΣΑΣ ΤΑ ΤΕΛΕΥΤΑΙΑ ΔΙΟΜΙΣΥ ΧΡΟΝΙΑ ΜΕΤΑ ΤΙΣ ΔΗΜΟΤΙΚΕΣ ΕΚΛΟΓΕΣ ΤΟΥ 2014 ΚΑΙ ΤΗΝ ΑΝΑΛΗΨΗ ΤΩΝ ΚΑΘΗΚΟΝΤΩΝ ΑΠΟ ΤΗΝ ΝΕΑ ΔΗΜΟΤΙΚΗ ΑΡΧΗ ΣΤΙΣ 1-9-2014 ;

	Ποσοστό
Πολύ	9,71
Αρκετά	31,17
Λίγο	29,22
Καθόλου	28,33
ΔΓ/ΔΑ	1,56
Σύνολο	100,00



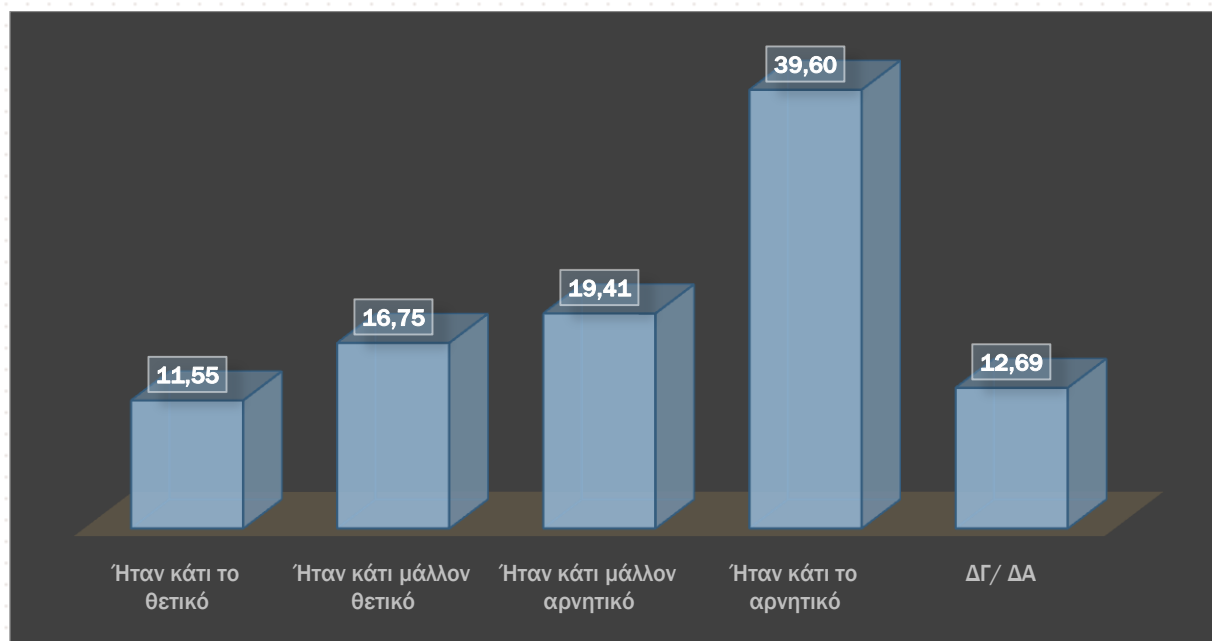
ΠΟΙΕΣ ΠΙΣΤΕΥΕΤΕ ΟΤΙ ΕΙΝΑΙ ΟΙ ΒΑΣΙΚΕΣ ΑΙΤΙΕΣ ΠΟΥ ΕΜΠΟΔΙΖΟΥΝ ΤΗΝ ΒΕΛΤΙΩΣΗ ΤΗΣ ΑΠΟΤΕΛΕΣΜΑΤΙΚΟΤΗΤΑΣ ΚΑΙ ΤΗΣ ΑΠΟΔΟΤΙΚΟΤΗΤΑΣ ΤΟΥ ΔΗΜΟΥ ΣΑΣ ;

	Ποσοστό
Η αδυναμία του ίδιου του Δημάρχου και των συνεργατών του	18,79
Οι οικονομικές δυσκολίες λόγω κρίσης	62,17
Το αναχρονιστικό θεσμικό πλαίσιο λειτουργίας των Δήμων	6,18
Η γραφειοκρατία της Κεντρικής Εξουσίας που επιθυμεί να ελέγχει τα πάντα	14,86
Η αδιαφορία η η άγνοια των δημοτικών υπαλλήλων	14,58
ΔΓ/ΔΑ	2,62



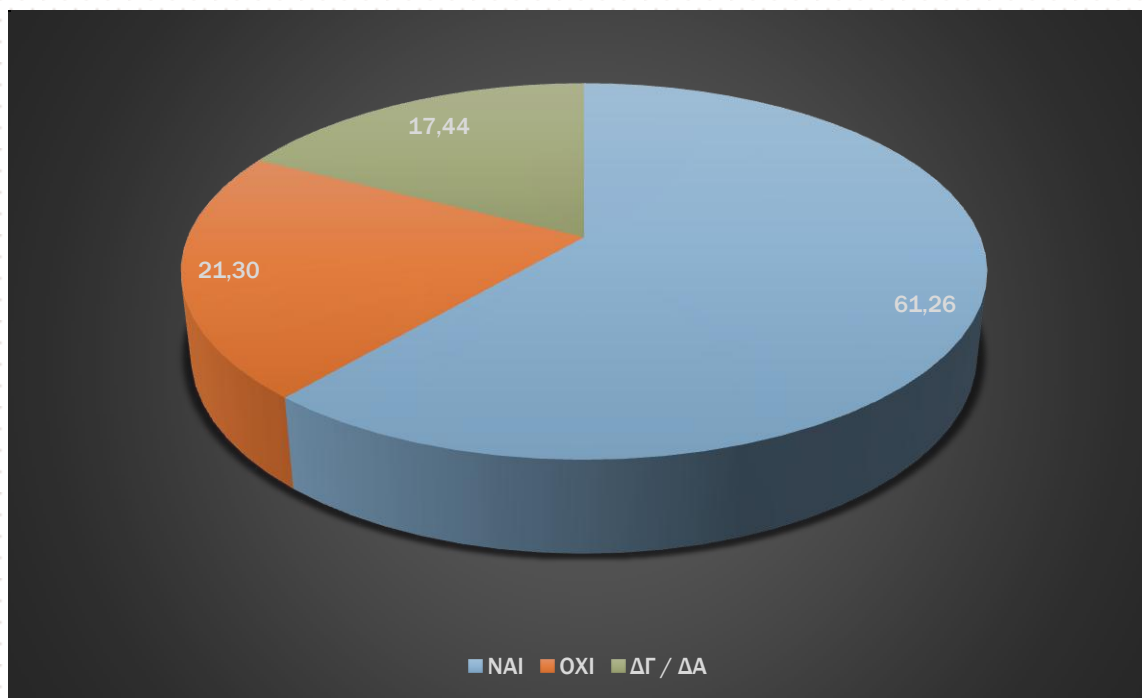
ΜΕ ΤΟΝ ΚΑΛΛΙΚΡΑΤΗ, ΤΟΝ ΝΟΜΟ ΠΟΥ ΙΣΧΥΕΙ ΣΗΜΕΡΑ ΓΙΑ ΤΟΥΣ ΔΗΜΟΥΣ, ΕΝΩΘΗΚΑΝ 1.034 ΔΗΜΟΙ ΚΑΙ ΚΟΙΝΟΤΗΤΕΣ ΚΑΙ ΕΓΙΝΑΝ 325 ΔΗΜΟΙ. ΞΕΙ ΧΡΟΝΙΑ ΜΕΤΑ, ΘΕΩΡΕΙΤΕ ΑΠΟ ΤΗΝ ΚΑΘΗΜΕΡΙΝΟΤΗΤΑ ΣΑΣ ΟΤΙ ΑΥΤΟ ΗΤΑΝ ΚΑΤΙ ΤΟ ΘΕΤΙΚΟ Η ΟΧΙ;

	Ποσοστό
Ήταν κάτι το θετικό	11,55
Ήταν κάτι μάλλον θετικό	16,75
Ήταν κάτι μάλλον αρνητικό	19,41
Ήταν κάτι το αρνητικό	39,60
ΔΓ/ ΔΑ	12,69
Σύνολο	100,00



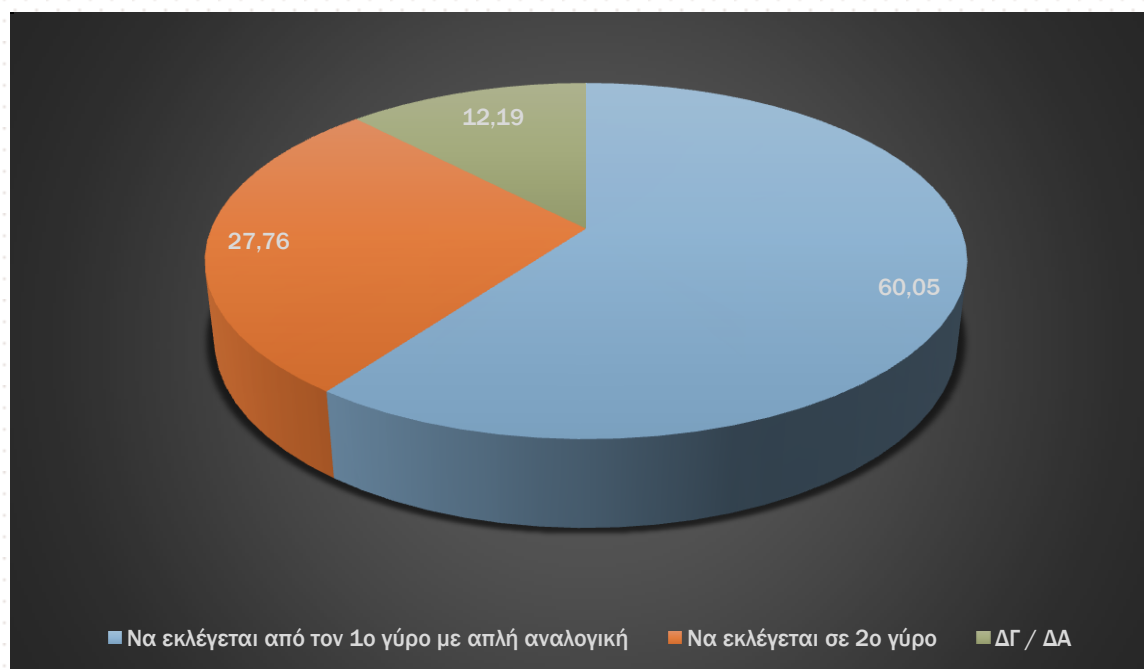
Η ΚΥΒΕΡΝΗΣΗ ΣΚΟΠΕΥΕΙ ΝΑ ΑΛΛΑΞΕΙ ΤΟΝ ΚΑΛΛΙΚΡΑΤΗ ΚΑΙ ΝΑ ΦΕΡΕΙ ΕΝΑ ΝΕΟ ΝΟΜΟ ΓΙΑ ΤΟΥΣ ΔΗΜΟΥΣ . ΠΙΣΤΕΥΕΤΕ ΟΤΙ ΜΕ ΤΗΝ ΕΥΚΑΙΡΙΑ ΑΥΤΗ , ΘΑ ΠΡΕΠΕΙ ΝΑ ΕΠΑΝΕΞΕΤΑΣΕΙ ΑΛΛΑΓΕΣ ΣΤΟ ΧΩΡΟΤΑΞΙΚΟ ΤΩΝ ΔΗΜΩΝ (ΚΑΠΟΙΟΙ ΜΙΚΡΟΙ ΔΗΜΟΙ ΝΑ ΕΝΩΘΟΥΝ Η ΚΑΠΟΙΟΙ ΜΕΓΑΛΟΙ ΝΑ ΣΠΑΣΟΥΝ) ;

	Ποσοστό
ΝΑΙ	61,26
ΟΧΙ	21,30
ΔΓ / ΔΑ	17,44
Σύνολο	100,00



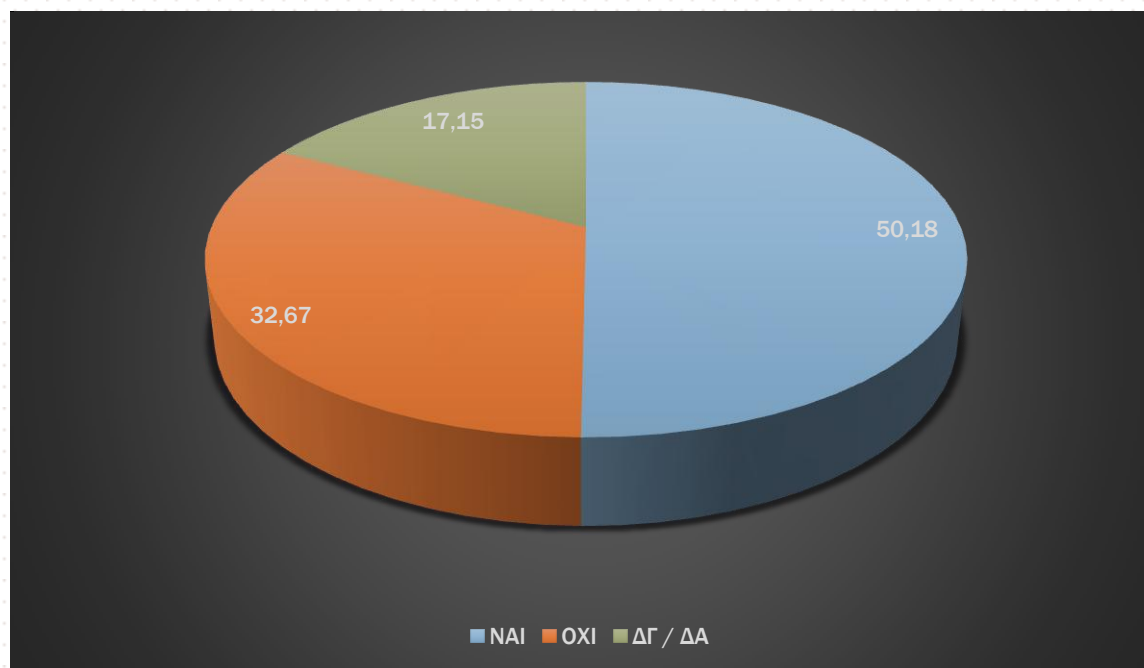
ΣΕ ΠΕΡΙΠΤΩΣΗ ΠΟΥ ΟΙ ΔΗΜΑΡΧΟΙ ΕΚΛΕΓΟΝΤΑΙ ΑΠΟ ΞΕΧΩΡΙΣΤΟ ΨΗΦΟΔΕΛΤΙΟ, ΘΕΛΕΤΕ ΝΑ ΕΚΛΕΓΕΤΑΙ Ο ΔΗΜΑΡΧΟΣ ΑΠΟ ΤΟΝ 1^Ο ΓΥΡΟ ΜΕ ΑΠΛΗ ΑΝΑΛΟΓΙΚΗ Η ΣΕ ΔΕΥΤΕΡΟ ΓΥΡΟ ΑΝΑΜΕΣΑ ΣΤΟΥΣ ΔΥΟ ΠΡΩΤΟΥΣ;

	Ποσοστό
Να εκλέγεται από τον 1ο γύρο με απλή αναλογική	60,05
Να εκλέγεται σε 2ο γύρο	27,76
ΔΓ / ΔΑ	12,19
Σύνολο	100,00



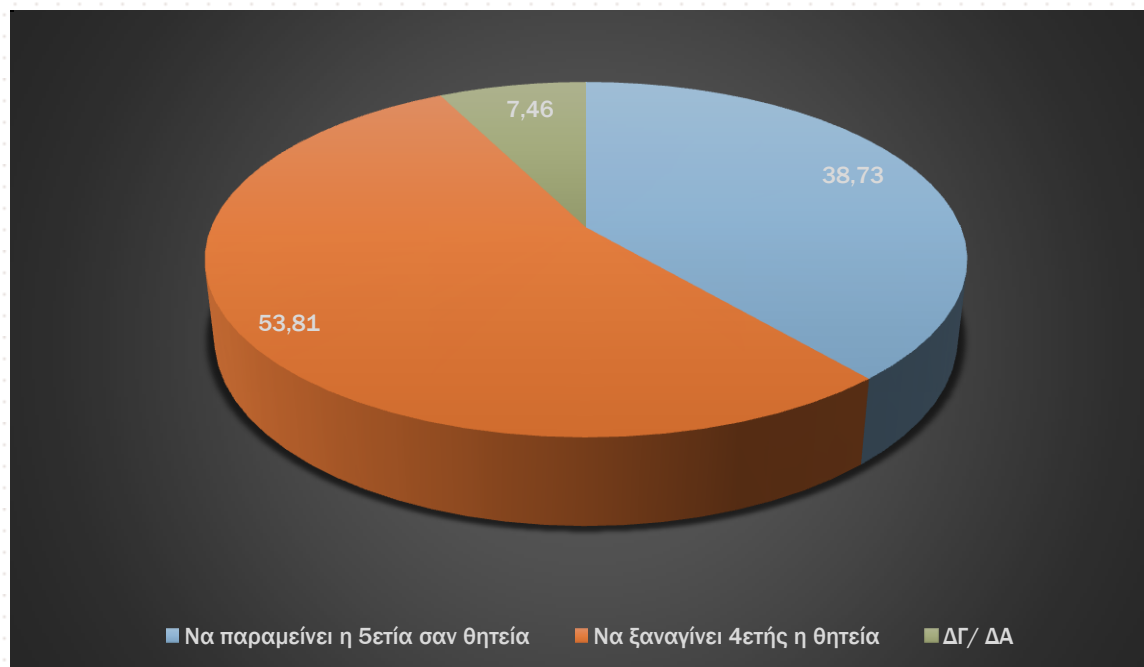
ΒΑΣΙΚΗ ΘΕΣΗ ΤΗΣ ΚΥΒΕΡΝΗΣΗΣ ΕΙΝΑΙ ΝΑ ΘΕΣΠΙΣΕΙ ΤΗΝ ΑΠΛΗ ΑΝΑΛΟΓΙΚΗ ΣΤΗΝ ΕΚΛΟΓΗ ΔΗΜΟΤΙΚΩΝ ΚΑΙ ΠΕΡΙΦΕΡΕΙΑΚΩΝ ΣΥΜΒΟΥΛΩΝ ΣΕ ΔΗΜΟΥΣ ΚΑΙ ΠΕΡΙΦΕΡΕΙΕΣ, ΘΕΣΗ ΜΕ ΤΗΝ ΟΠΟΙΑ ΔΙΑΦΩΝΕΙ Η ΚΕΝΤΡΙΚΗ ΈΝΩΣΗ ΔΗΜΩΝ ΚΑΙ ΚΟΙΝΟΤΗΤΩΝ ΓΙΑΤΙ ΘΕΩΡΕΙ ΟΤΙ ΥΠΑΡΧΕΙ ΚΙΝΔΥΝΟΣ «ΝΑ ΔΙΑΛΥΘΟΥΝ ΟΙ ΔΗΜΟΙ». ΕΣΕΙΣ ΠΙΣΤΕΥΕΤΕ ΟΤΙ ΠΡΕΠΕΙ ΝΑ ΘΕΣΠΙΣΤΕΙ Η ΟΧΙ;

	Ποσοστό
ΝΑΙ	50,18
ΟΧΙ	32,67
ΔΓ / ΔΑ	17,15
Σύνολο	100,00



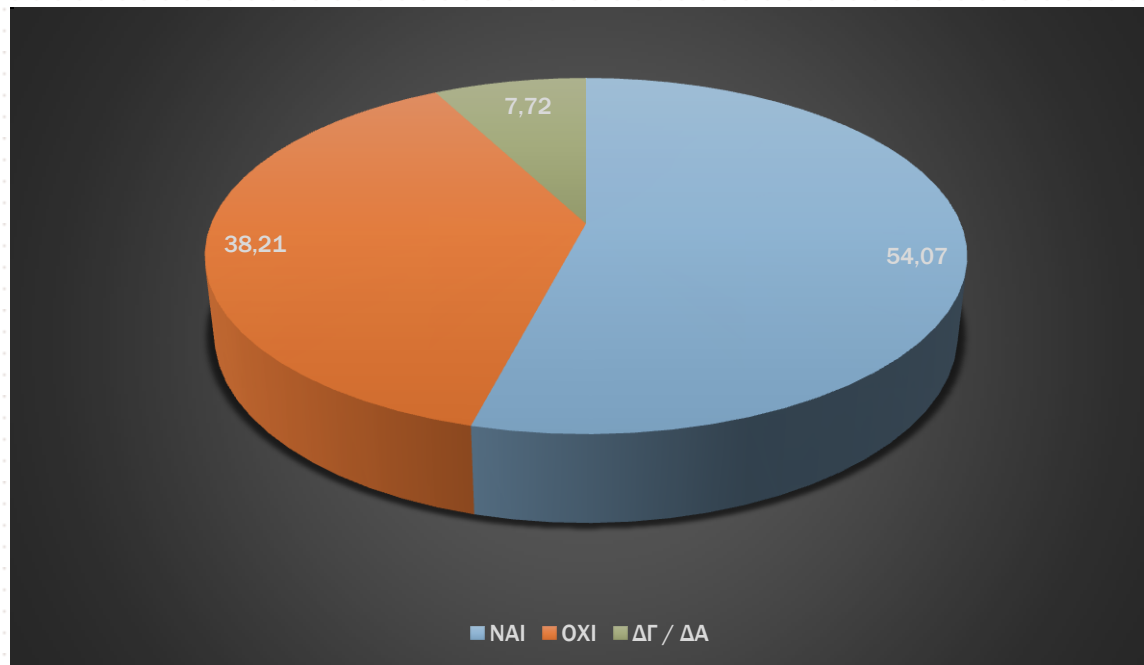
ΣΥΜΦΩΝΑ ΜΕ ΟΣΑ ΨΗΦΙΣΤΗΚΑΝ ΟΙ ΕΝ ΕΝΕΡΓΕΙΑ ΔΗΜΑΡΧΟΙ ΘΑ ΕΧΟΥΝ ΓΙΑ ΠΡΩΤΗ ΦΟΡΑ 5ΕΤΗ ΘΗΤΕΙΑ . ΠΙΣΤΕΥΕΤΕ ΟΤΙ ΑΥΤΟ ΠΡΕΠΕΙ ΝΑ ΔΙΑΤΗΡΗΘΕΙ Η ΝΑ ΕΠΑΝΕΛΘΟΥΜΕ ΣΤΙΣ ΘΗΤΕΙΕΣ 4 ΕΤΩΝ ;

	Ποσοστό
Να παραμείνει η 5ετία σαν θητεία	38,73
Να ξαναγίνει 4ετής η θητεία	53,81
ΔΓ/ ΔΑ	7,46
Σύνολο	100,00



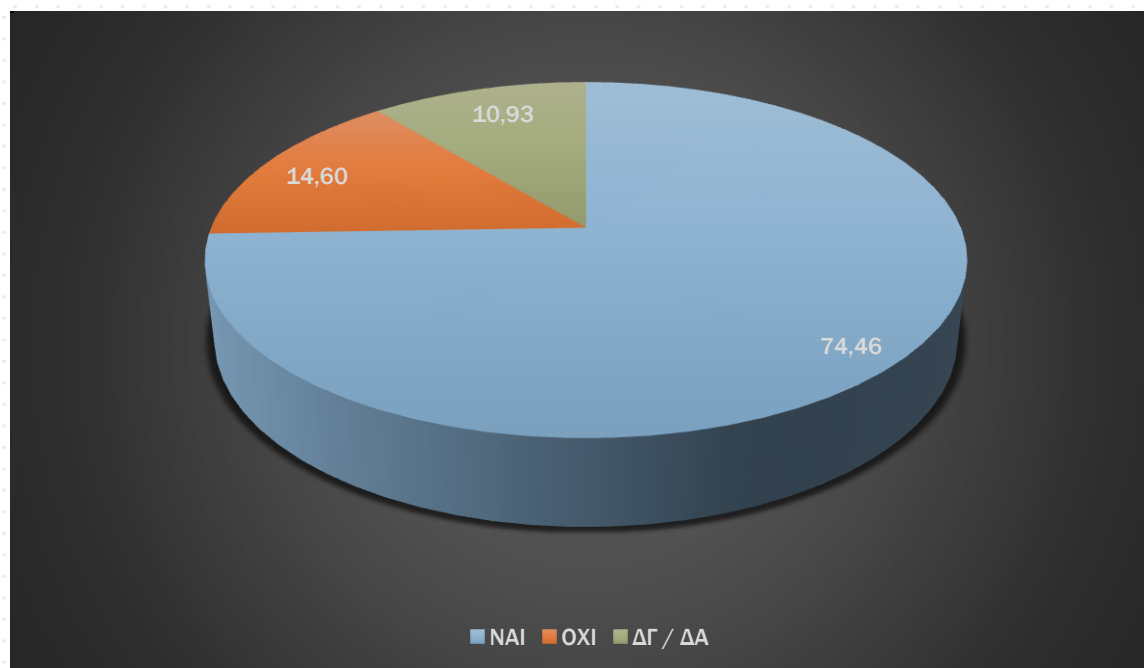
ΌΤΑΝ ΘΕΛΕΤΕ ΝΑ ΔΕΙΤΕ ΠΩΣ ΘΑ ΑΝΤΙΜΕΤΩΠΙΣΕΤΕ ΕΝΑ ΠΡΟΒΛΗΜΑ, ΓΝΩΡΙΖΕΤΕ ΑΝ ΤΗΝ ΑΡΜΟΔΙΟΤΗΤΑ ΓΙΑ ΑΥΤΟ ΤΗΝ ΕΧΕΙ Ο ΔΗΜΟΣ, Η ΠΕΡΙΦΕΡΕΙΑ Ή Η ΚΥΒΕΡΝΗΣΗ;

	Ποσοστό
ΝΑΙ	54,07
ΟΧΙ	38,21
ΔΓ / ΔΑ	7,72
Σύνολο	100,00



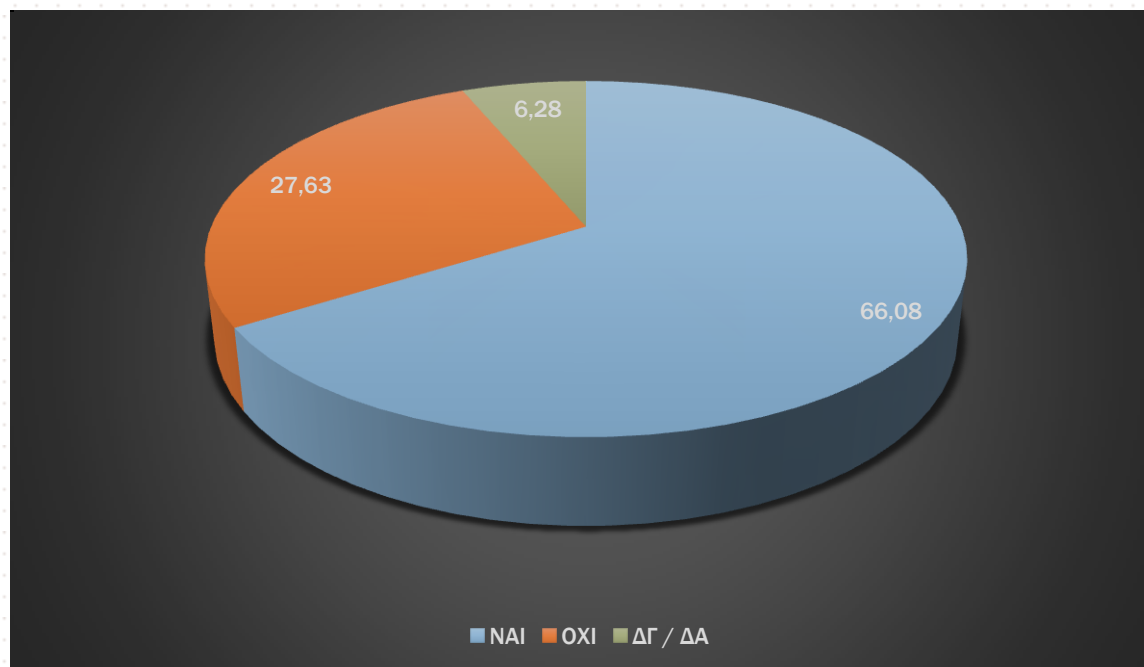
ΘΕΩΡΕΙΤΕ ΟΤΙ ΣΕ ΕΝΑ ΝΕΟ ΝΟΜΟ ΓΙΑ ΤΗΝ ΑΥΤΟΔΙΟΙΚΗΣΗ ΠΡΕΠΕΙ ΝΑ ΑΠΟΣΑΦΗΝΙΣΤΟΥΝ ΟΙ ΑΡΜΟΔΙΟΤΗΤΕΣ ΠΟΥ ΕΧΟΥΝ ΟΙ ΔΗΜΟΙ ΣΤΟ ΠΛΑΙΣΙΟ ΜΙΑΣ ΝΕΑΣ ΔΙΟΙΚΗΤΙΚΗΣ ΟΡΓΑΝΩΣΗΣ ΤΟΥ ΚΡΑΤΟΥΣ;

	Ποσοστό
ΝΑΙ	74,46
ΟΧΙ	14,60
ΔΓ / ΔΑ	10,93
Σύνολο	100,00



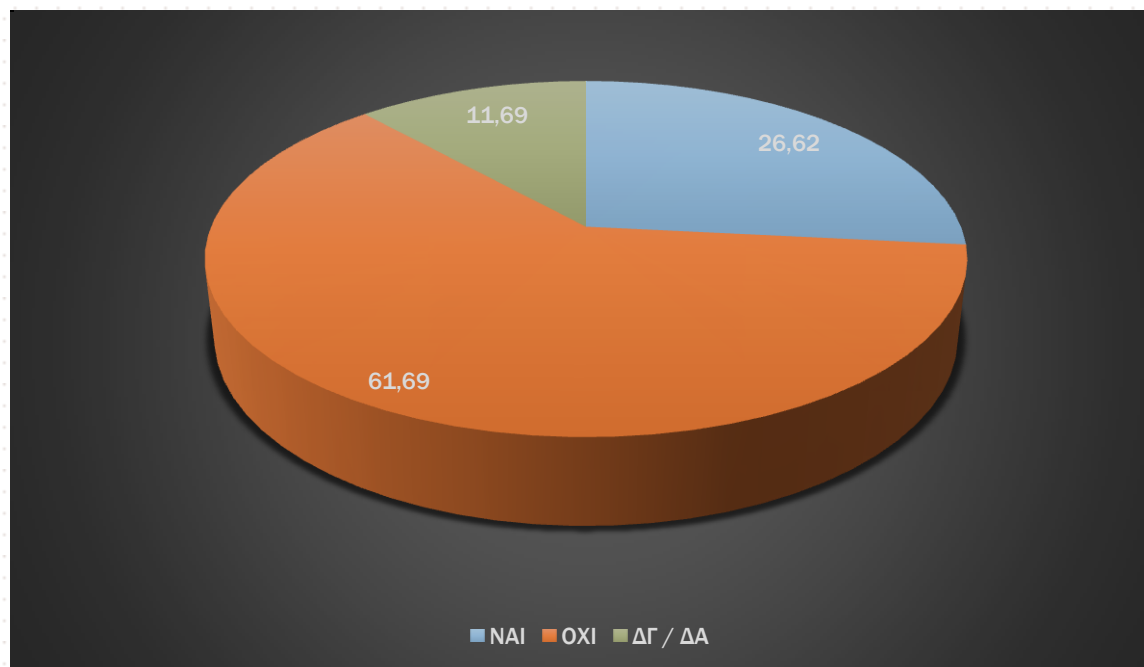
ΕΣΕΙΣ ΠΙΣΤΕΥΕΤΕ, ΟΤΙ ΘΑ ΗΤΑΝ ΚΑΛΥΤΕΡΟ ΟΙ ΔΗΜΟΙ ΝΑ ΠΑΡΟΥΝ ΚΑΙ ΑΛΛΕΣ ΑΡΜΟΔΙΟΤΗΤΕΣ (Π.Χ
ΝΟΣΟΚΟΜΕΙΑ, ΣΧΟΛΕΙΑ Κ.Α) ΜΕ ΤΗΝ ΠΡΟΥΠΟΘΕΣΗ ΑΝΑΚΑΤΑΝΟΜΗΣ ΠΟΡΩΝ ΚΑΙ ΥΠΑΡΞΗΣ
ΕΞΕΙΔΙΚΕΥΜΕΝΟΥ ΠΡΟΣΩΠΙΚΟΥ ;

	Ποσοστό
ΝΑΙ	66,08
ΟΧΙ	27,63
ΔΓ / ΔΑ	6,28
Σύνολο	100,00



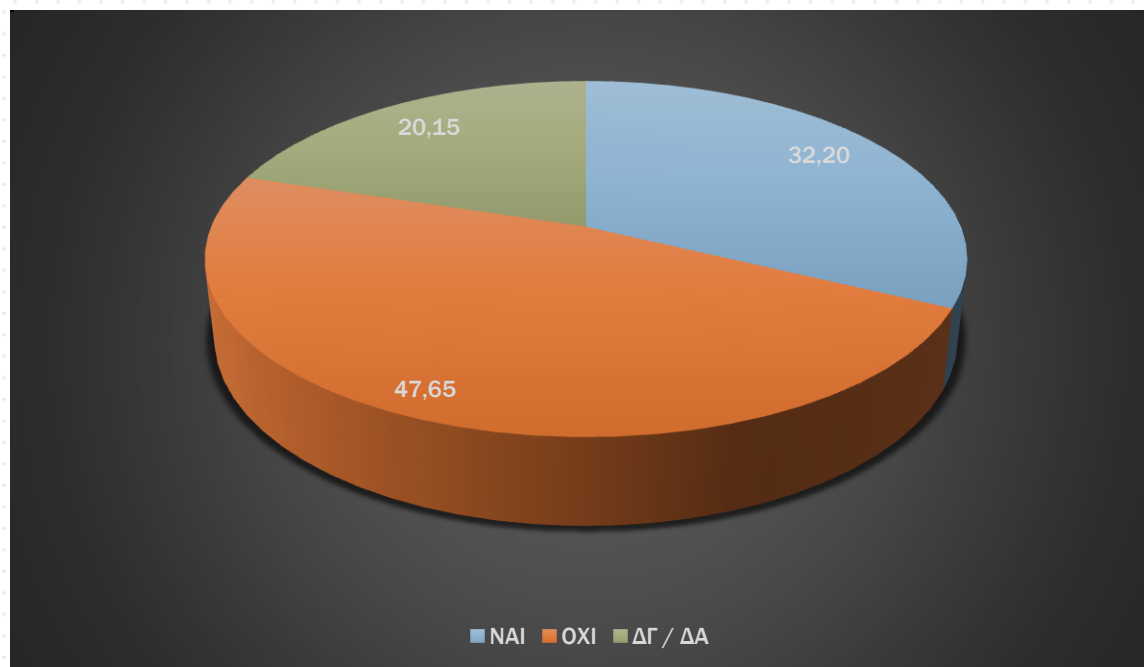
ΜΕΧΡΙ ΤΩΡΑ Ο ΔΗΜΑΡΧΟΣ ΕΧΕΙ ΔΙΚΑΙΩΜΑ ΝΑ ΔΙΟΡΙΖΕΙ ΓΕΝΙΚΟ ΓΡΑΜΜΑΤΕΑ ΤΟΥ ΔΗΜΟΥ.
ΠΙΣΤΕΥΕΤΕ ΟΤΙ ΘΑ ΗΤΑΝ ΚΑΛΥΤΕΡΟ ΑΝΤΙ ΓΙΑ ΑΥΤΟ, ΝΑ ΔΙΟΡΙΖΕΙ ΔΙΟΙΚΗΤΙΚΟΥΣ ΓΡΑΜΜΑΤΕΙΣ –
«ΕΠΙΤΡΟΠΟΥΣ» Η ΚΥΒΕΡΝΗΣΗ ΣΤΟΥΣ ΔΗΜΟΥΣ ;

	Ποσοστό
ΝΑΙ	26,62
ΟΧΙ	61,69
ΔΓ / ΔΑ	11,69
Σύνολο	100,00



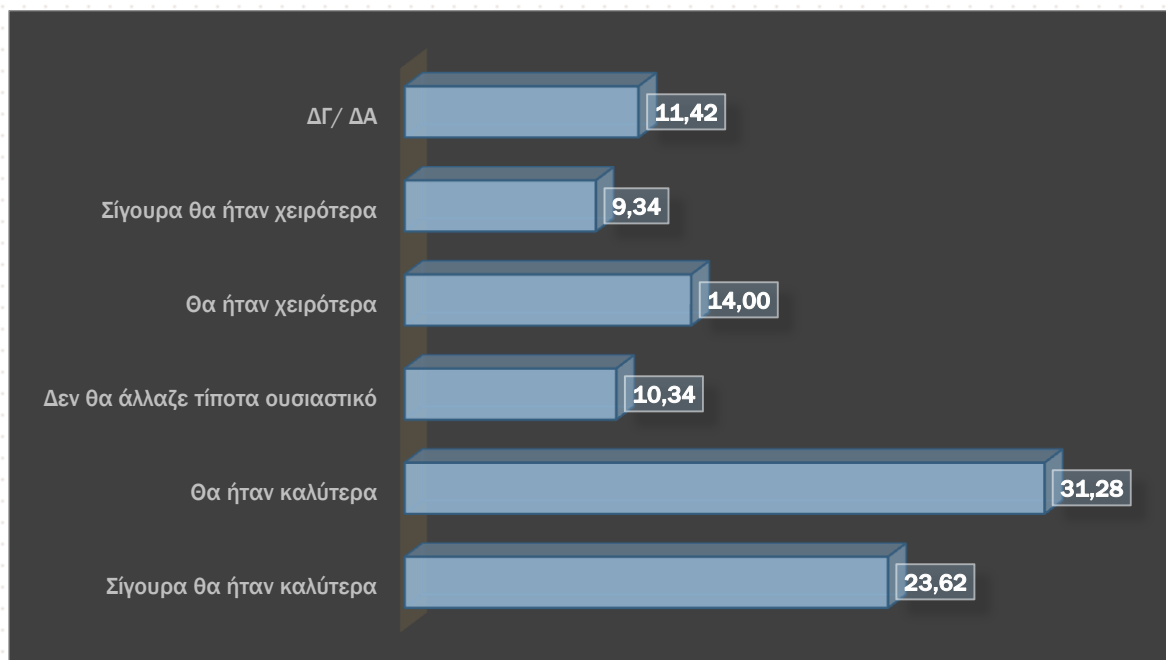
ΠΙΣΤΕΥΕΤΕ ΟΤΙ ΟΙ ΔΗΜΟΙ ΕΧΟΥΝ ΑΞΙΟΠΙΣΤΟ ΕΙΣΠΡΑΚΤΙΚΟ ΜΗΧΑΝΙΣΜΟ ΓΙΑ ΤΑ ΤΕΛΗ ΠΟΥ ΕΠΙΒΑΛΟΥΝ (ΠΡΟΣΤΙΜΑ, ΕΣΟΔΑ ΑΠΟ ΤΡΑΠΕΖΟΚΑΘΙΣΜΑΤΑ Κ.Α) ;

	Ποσοστό
ΝΑΙ	32,20
ΟΧΙ	47,65
ΔΓ / ΔΑ	20,15
Σύνολο	100,00



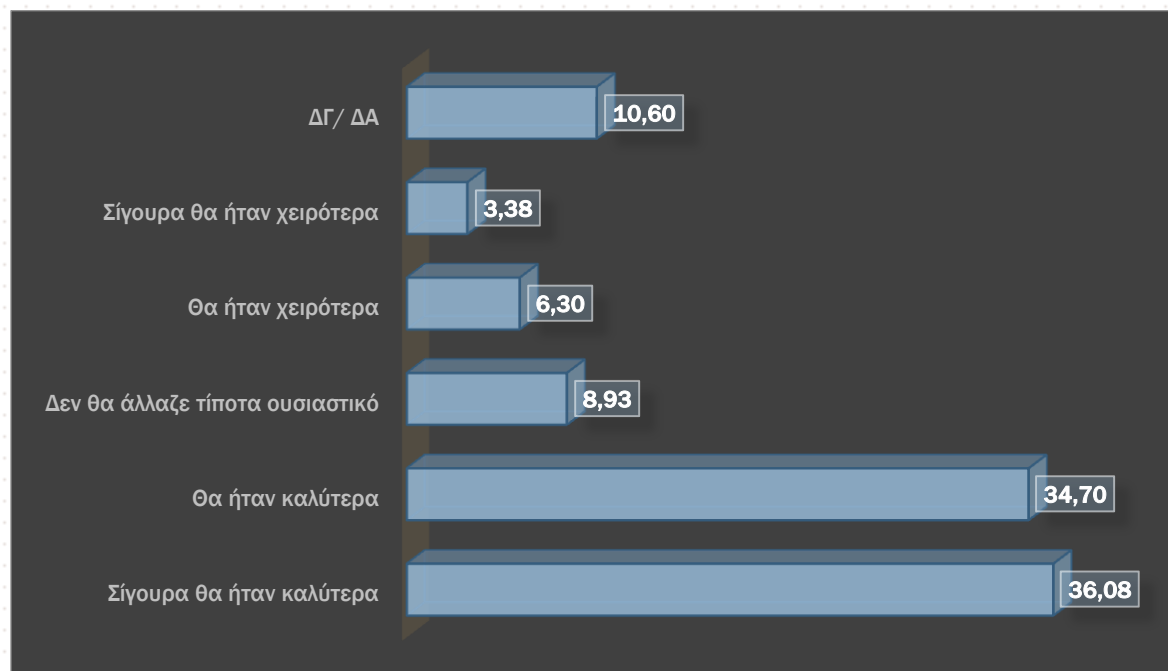
ΠΙΣΤΕΥΕΤΕ ΟΤΙ ΘΑ ΗΤΑΝ ΚΑΛΥΤΕΡΑ ΝΑ ΕΝΙΣΧΥΘΕΙ Η ΟΙΚΟΝΟΜΙΚΗ ΑΥΤΟΤΕΛΕΙΑ ΤΩΝ ΔΗΜΩΝ ΜΕ ΜΕΤΡΑ ΟΠΩΣ ΦΟΡΟΛΟΓΙΚΗ ΑΠΟΚΕΝΤΡΩΣΗ, ΑΠΟΔΟΣΗ Σ' ΑΥΤΟΥΣ ΤΟΥ ΕΝΦΙΑ Κ.Α. ;

	Ποσοστό
Σίγουρα θα ήταν καλύτερα	23,62
Θα ήταν καλύτερα	31,28
Δεν θα άλλαζε τίποτα ουσιαστικό	10,34
Θα ήταν χειρότερα	14,00
Σίγουρα θα ήταν χειρότερα	9,34
ΔΓ/ ΔΑ	11,42
Σύνολο	100,00



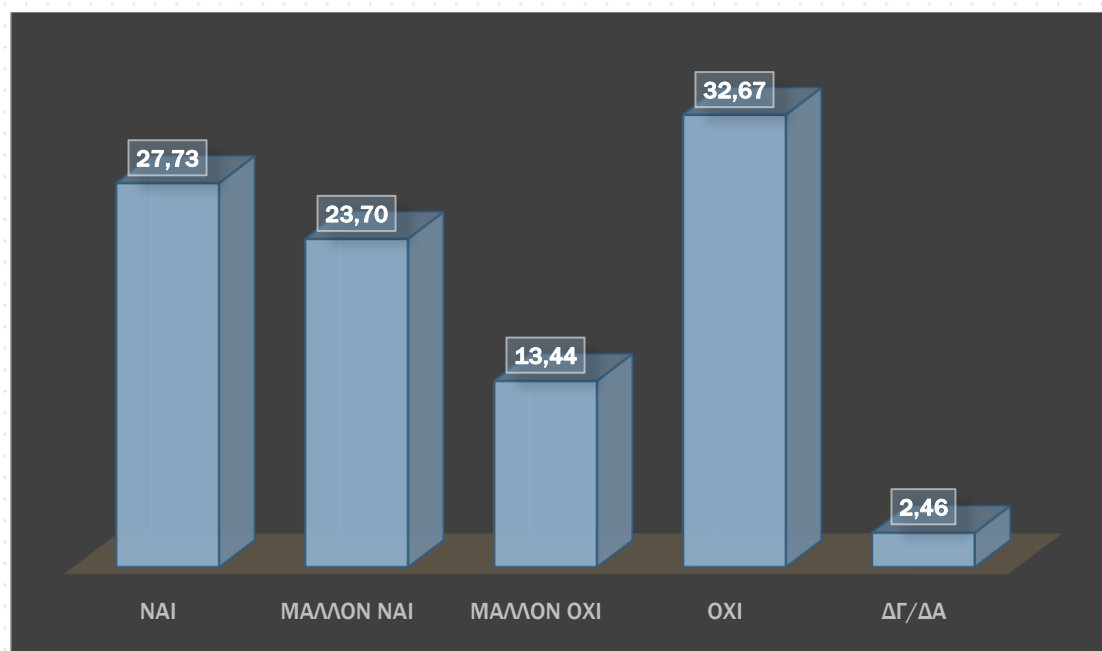
ΠΙΣΤΕΥΕΤΕ ΟΤΙ ΘΑ ΗΤΑΝ ΚΑΛΥΤΕΡΑ ΝΑ ΕΝΙΣΧΥΘΕΙ Η ΑΝΑΠΤΥΞΙΑΚΗ ΔΥΝΑΤΟΤΗΤΑ ΤΩΝ ΔΗΜΩΝ ΜΕ ΜΕΤΡΑ ΟΠΩΣ ΠΡΟΣΒΑΣΗ ΣΤΟ ΕΣΠΑ ΜΕΣΩ ΕΙΔΙΚΟΥ ΠΡΟΓΡΑΜΜΑΤΟΣ Κ.Α ;

	Ποσοστό
Σίγουρα θα ήταν καλύτερα	36,08
Θα ήταν καλύτερα	34,70
Δεν θα άλλαζε τίποτα ουσιαστικό	8,93
Θα ήταν χειρότερα	6,30
Σίγουρα θα ήταν χειρότερα	3,38
ΔΓ/ ΔΑ	10,60
Σύνολο	100,00



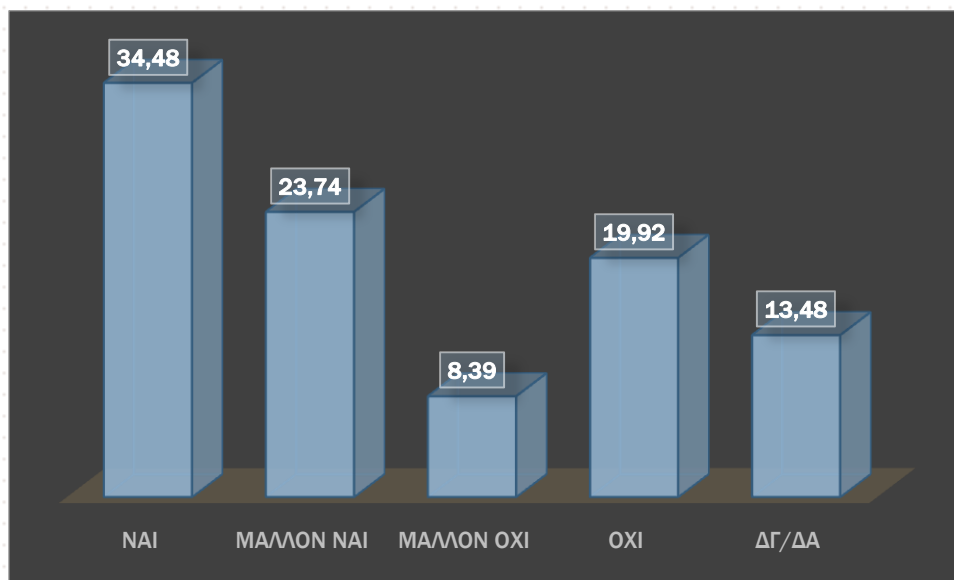
ΕΠΕΙΔΗ Η ΚΑΤΑΣΤΑΣΗ ΤΟΥ ΠΕΡΙΒΑΛΛΟΝΤΟΣ ΕΠΗΡΕΑΖΕΙ ΤΗΝ ΠΟΙΟΤΗΤΑ ΖΩΗΣ ΣΑΣ, ΕΙΣΤΕ ΕΥΧΑΡΙΣΤΗΜΕΝΟΣ ΑΠΟ ΤΗΝ ΠΕΡΙΒΑΛΛΟΝΤΙΚΗ ΠΟΛΙΤΙΚΗ ΣΤΟΝ ΔΗΜΟ ΣΑΣ;

	Ποσοστό
ΝΑΙ	27,73
ΜΑΛΛΟΝ ΝΑΙ	23,70
ΜΑΛΛΟΝ ΟΧΙ	13,44
ΟΧΙ	32,67
ΔΓ/ΔΑ	2,46
Σύνολο	100,00



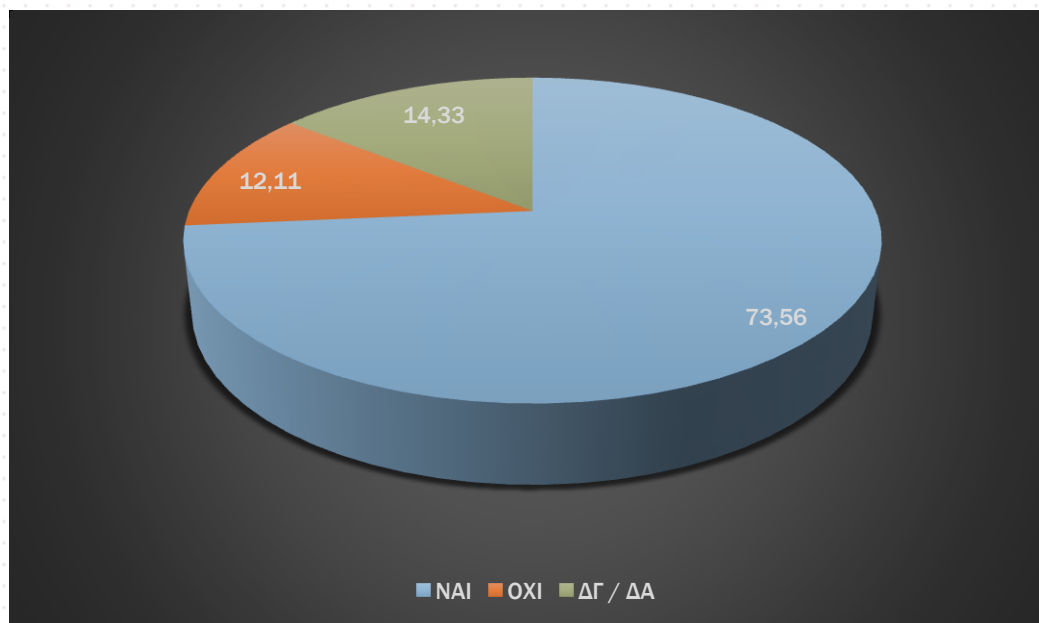
ΜΕ ΒΑΣΗ ΤΗΝ ΕΜΠΕΙΡΙΑ ΣΑΣ ΑΠΟ ΤΙΣ ΚΟΙΝΩΝΙΚΕΣ ΔΡΑΣΕΙΣ ΤΩΝ ΔΗΜΩΝ ΣΤΑ ΧΡΟΝΙΑ ΤΗΣ ΚΡΙΣΗΣ , ΠΙΣΤΕΥΕΤΕ ΟΤΙ ΘΑ ΗΤΑΝ ΚΑΛΥΤΕΡΑ ΟΙ ΔΗΜΟΙ ΝΑ ΑΝΑΛΑΒΟΥΝ ΤΟ ΣΥΝΟΛΟ ΤΗΣ ΕΥΘΥΝΗΣ ΚΑΙ ΤΗΣ ΔΙΟΙΚΗΣΗΣ ΤΟΥ ΣΥΝΟΛΟΥ ΤΟΥ ΤΟΠΙΚΟΥ ΚΟΙΝΩΝΙΚΟΥ ΚΡΑΤΟΥΣ ΑΝΤΙ ΝΑ ΥΠΑΡΧΕΙ ΠΟΛΥΔΙΑΣΠΑΣΗ ΔΡΑΣΕΩΝ ΑΝΑΜΕΣΑ ΣΤΟ ΚΡΑΤΟΣ, ΤΗΝ ΠΕΡΙΦΕΡΕΙΑ ΚΑΙ ΤΟΝ ΔΗΜΟ ;

	Ποσοστό
ΝΑΙ	34,48
ΜΑΛΛΟΝ ΝΑΙ	23,74
ΜΑΛΛΟΝ ΟΧΙ	8,39
ΟΧΙ	19,92
ΔΓ/ΔΑ	13,48
Σύνολο	100,00



ΠΙΣΤΕΥΕΤΕ ΟΤΙ ΘΑ ΠΡΕΠΕΙ ΝΑ ΔΗΜΙΟΥΡΓΗΘΕΙ ΕΝΑ ΝΕΟ ΠΛΑΙΣΙΟ ΛΕΙΤΟΥΡΓΙΑΣ, ΩΣΤΕ ΟΙ ΔΗΜΟΙ ΝΑ ΔΙΑΔΡΑΜΑΤΙΣΟΥΝ ΕΝΑ ΠΙΟ ΔΙΕΥΡΥΜΕΝΟ ΡΟΛΟ ΣΤΗΝ ΠΑΡΑΓΩΓΙΚΗ ΑΝΑΣΥΓΚΡΟΤΗΣΗ ΤΗΣ ΧΩΡΑΣ ΚΑΙ ΤΗΝ ΕΝΙΣΧΥΣΗ ΤΗΣ ΕΠΙΧΕΙΡΗΜΑΤΙΚΟΤΗΤΑΣ;

	Ποσοστό
ΝΑΙ	73,56
ΟΧΙ	12,11
ΔΓ / ΔΑ	14,33
Σύνολο	100,00



ΠΙΣΤΕΥΕΤΕ ΟΤΙ Ο ΚΑΘΕ ΔΗΜΟΣ ΠΡΕΠΕΙ ΝΑ ΕΧΕΙ ΕΠΕΞΕΡΓΑΣΤΕΙ ΚΑΙ ΝΑ ΔΙΑΘΕΤΕΙ ΕΝΑ ΟΛΟΚΛΗΡΩΜΕΝΟ ΣΤΡΑΤΗΓΙΚΟ ΕΠΙΧΕΙΡΗΣΙΑΚΟ ΣΧΕΔΙΟ ΓΙΑ ΤΗΝ ΠΕΡΙΟΧΗ ;

	Ποσοστό
ΝΑΙ	80,79
ΟΧΙ	7,12
ΔΓ / ΔΑ	12,09
Σύνολο	100,00

